

Na koberci (u stolečku, na postýlce, ...) sedí myš, já ji slyším ... též se ztiš!

Kdo mě slyší, ten to ví, ten mi správně odpoví.... Ten bude mít hned ten úkol hotový!

Téma: Překvapení v lese

Motivační pohádka **Kdo to ví, nepoví zítra ani dnes, o čem mluví les...**

Byl jeden les a v tom lese rostly houby. Spousta hub. Ty houby spolu kamarádily. Hlavně ty malé, právě vykouknuté. Vyprávěly si vtipy, hrály různé hry a prováděly všelijaké taškařice. Člověk by nevěřil, jak i obyčejná houba dokáže lumpačit.

Starý moudrý hřib to věděl. Co on se nazlobil, když se po ránu lesem rozléhalo jejich chichotání tak silně, že ostatním hříbkům nadsakovaly klobouky. Stále nezbedy napomínal, poučoval, ale nadarmo. Nebylo dne, kdy by neprovedly nějakou neplechu. Píchaly se jehličím, házely po sobě hlínu a dokonce pokřikovaly na slimáky hanlivá slova! Veškerá snaha o převýchovu byla marná. Nepomáhalo vůbec nic. Ani výstražné historky starého moudrého hřibu o tom, jak téměř pokaždé taková zlobidla skončí.

Jednoho dne chodil po lese houbař. Měl gumové holínky, pletený svetr, v ruce košík a v kapse kudličku. Zlehka našlapoval a pozorně se rozhlížel kolem. Inu houbař. Starší zkušenější hříbky se krčily v mlází či pod spadáním listím, takže je téměř nebylo vidět. Houbař kolem nich prošel, aniž by si jich všiml. Tak chodil sem a tam, ale ačkoliv celý les houbově voněl, mimo tří prašivek nenašel nic. I zamířil k domovu. Když byl téměř na samém konci lesa, zaslechl prazvláštní smích a chichotání. Ušel pár kroků tím směrem. Chichotání sílilo. Ušel dalších pár kroků a chichotání zesílilo ještě víc. A když udělal poslední krok tím směrem, uslyšel ten prazvláštní smích docela zřetelně. Jak by ne, když se neposední hříbci navzájem lechtaly stébly trávy. Houbař zajásal. Než kukačka sedmkrát zakukala, měl košíček plný rozpustilých hub. Zvesela krácel domů. Od té doby žádná houba už nikdy nepromluvila.

Můžete si také poslechnout tuto pohádku:

<https://www.youtube.com/watch?v=zmalB8r1S60>

Kdo to ví, nepoví zítra ani dnes, o čem mluví les...



1. úkol: básničky a písničky

Vybarvi obrázky a nauč se nové básničky a písničky. U dalších úkolů si je vždy můžeš zopakovat.



Šel náš táta - 🎵

(melodie Na tý louce zelený)

Šel náš táta na houby, jestli on tam asi zabloudí,
nezabloudí, těšte se, on vám houby přinese.



Hříbek

Hříbku, hříbku, ukaž se mi, neschovávej hlavu v zemi,
vystrč hlavu ze chvojí, správný hříb se nebojí.



Muchomůrka

Muchomůrku červeňoučkou zdobí bílé tečky.
Na klobouk jí pro parádu pavouk věší vlečky.



Bedla

Stojí, stojí bedla, ráda by si sedla
a vzala si pletení, noha už jí dřevění.

2. úkol: Poznej houby podle zákl. vlastností

Znáš dobře houby? Urči, které jsou jedlé a mají pod klouboučkem „**roucky**“ a které mají pod klouboučkem „**závojíčky**“. Spoj je s obrázkem, kam patří. Někdo dospělý ti přečte jejich názvy. Jedna houba tam je úplně odlišná, najdeš, která to je?



Hřib pravý (hříbek)

Kozák

Muchomůrka zelená

Muchomůrka červená

Křemenáč

Liška

Bedla

Václavky



Víš jednoduché pravidlo, jak poznáš, že jsou houby jedlé, podle kterého se většinou nespleteš? I když není to tak vždy, jsou výjimky.

3. úkol: Dokresli muchomůrku

Jejda, něco se nám porouchalo na tiskárně.
Nevadí, obrázek určitě zvládneš dokreslit,
aby byl celý. Zkus to!



4. úkol: Slabiky dlouhé a krátké (předškoláci), mladší děti jen vytleskají

Pojmenuj houby, vytleskej slabiky a pak dej pozor, jak je zapíšeš: rozlišuj dlouhé a krátké slabiky, do rámečku запиš, jak slyšíš.



4

Hřib dubový (nebo poddubák)



Liška



Holubinka



Muchomůrka



Kozák



Bedla



Václavky

5. úkol: Kdo z dětí našel kterou jedlou houbu? Poznáš, jak se houba jmenuje?
Vezmi pastelku podle barvy a běž po cestičce, ať na to přijdeš.



Hřib pravý
(jedlý, výtečný)



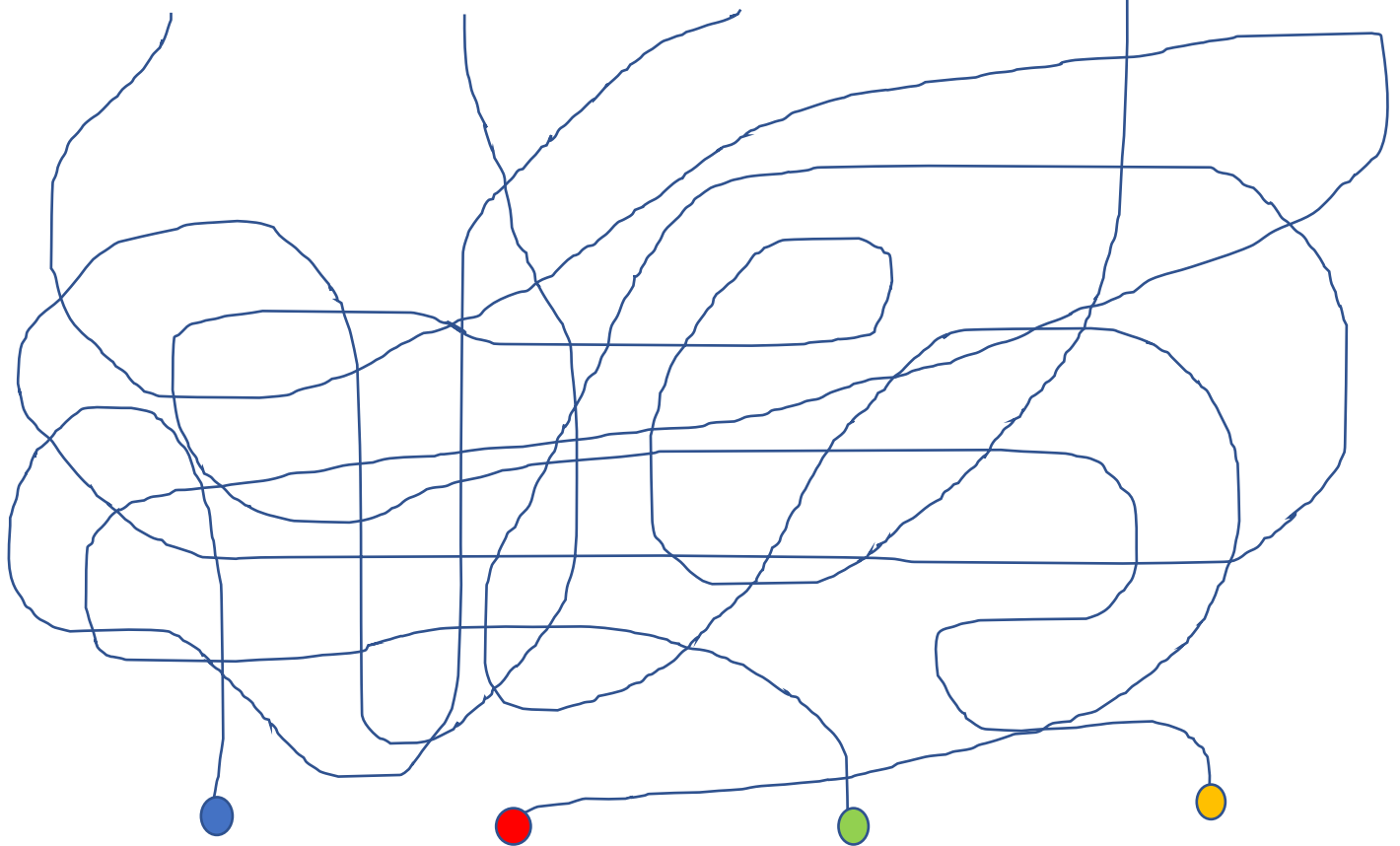
Křemenáč
(jedlý)



Muchomůrka zelená
(jedovatá)



Muchomůrka červená
(nejedlá)



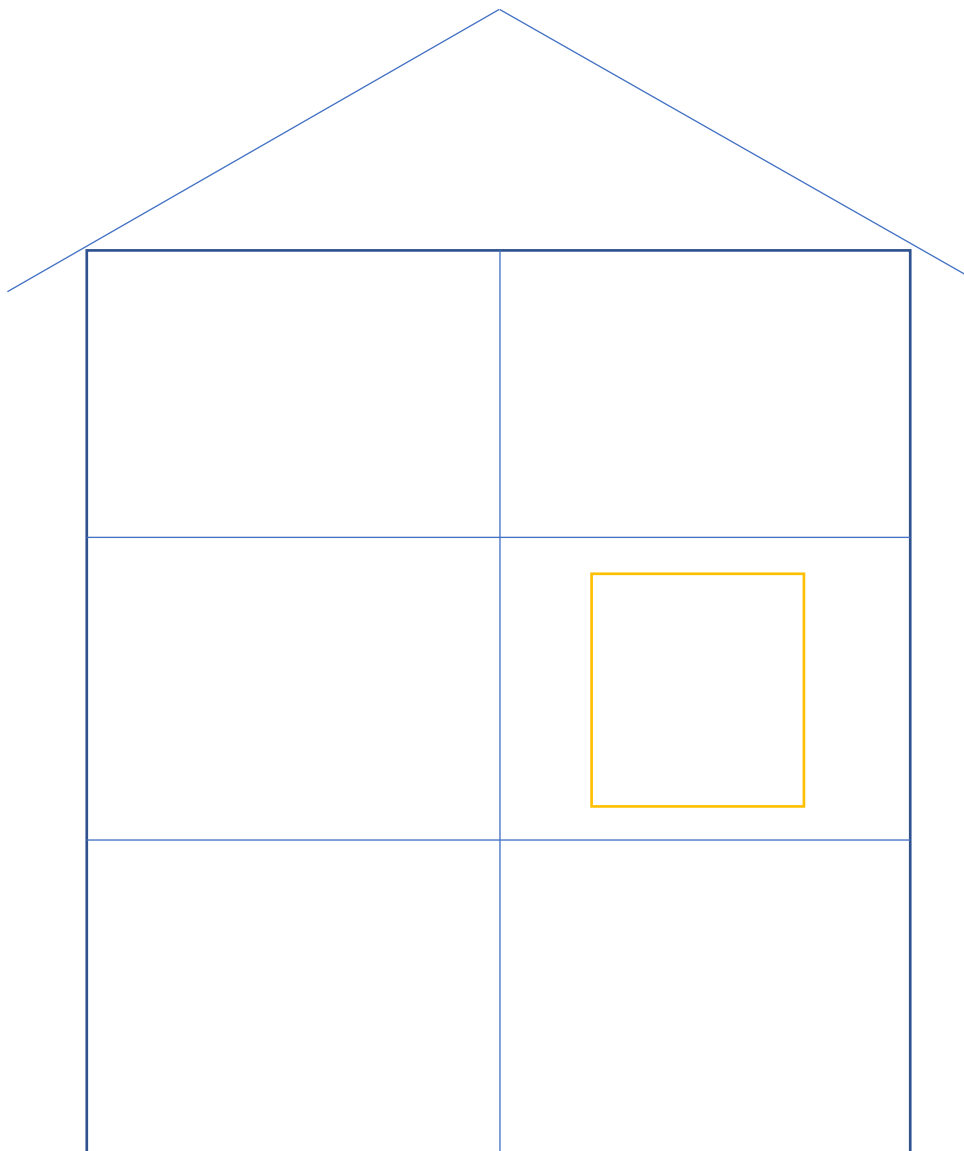
Pojmenuj děti jménem a pověz pak hodně slovíčky, kdo kterou houbu našel.



6. úkol: Orientace v prostoru – diktát (mladší děti řeší jen dva pojmy, např. nahoře x dole, u okna-vpravo x u dveří-vlevo, apod.)

Byl jednou jeden domeček... nahoře vlevo bydlel děda Poddubák.
Kmotra Liška se mlsně olizovala o patro níž, uprostřed vlevo,
hned pod dědou Poddubákem. Dáma Bedla odpočívala dole vpravo.
Muchomůrka se zabydlela nahoře vpravo.
Parádivá Holubinka se dívala z okna uprostřed vpravo,
jak před domečkem vlevo tančí Václavky.


... A tak si tam hezky žily, nic se nešorpily.



Dokresli tašky na střechu, aby jim do domečku nepršelo. Pak vystřihni houby a nalep je podle pokynů tam, kde mají bydlet.



7. úkol: Zakroužkuj houby, které rostou obráceně. Předškoláku, spočítej ještě jednotlivé druhy hub a do rámečku doplň číslici nebo počet obrázců.



● ● ● ● 4



Křemenáč



Muchomůrka zelená

8. úkol: Trochu se hýbej




Na procházce v lese bylo spousta zvířátek.

Tak se teď trochu projdi, pomalu,

dívej se přitom kolem sebe.


Protože jsme šli pěkně potichu, mohli jsme vidět:

Skákala tam žabka. Žabáčku, žabáčku skoč!
Udělej 10 skoků ze dřepu až ke sluníčku. Počítej nahlas.



Plazil se tam had a hrozivě syčel.

Utíkal tam ježek, funěl a hodně dupal.
Dej všechny končetiny na zem (ne kolena)
a utíkej dokola.




Pod břehem potoka pomalu pozadu lezl rak.
Otoč se bříškem nahoru a lez pozadu.
Pozor, ať nenabouráš (na hlavě máš kameru).

A nakonec jsme na louce viděli motýly.

Poklidně přelétali z květu na květ.


Sáli z nich sladkou šťávu. A když se pořádně napili,

lehli si do trávy a spokojeně usnuli.



Za odměnu se můžeš podívat na dlouhou pohádku, ale jen pokud ti to dospělý dovolí: <https://www.televizeznam.cz/video/krtek/krtek-a-houby-227377>

9. úkol: A teď něco z té pohádky zkus nakreslit:



10. úkol – a): Nauč se jednoduchou písničku

Znáš písničku Kočka leze dírou? To určitě zvládneš i novou písničku o houbách.

Sedí hříbek - 🎵 (na melodii „Kočka leze dírou“)

Sedí hříbek v lese na mechu, na mechu,
chtěl by běhat, dělat neplechu. (2x)

Já přec běhat v lese nemohu, nemohu,
mech mě drží pevně za nohu. (2x)

Až poběží ježek po lese, po lese,
poprosím ho, ať mě odnese. (2x)

Muchomůrka sedí v lesíčku, v lesíčku,
pěkně červenou má hlavičku. (2x)

Na hlavičce bílé puntíky, puntíky,
vypadá jak deštník veliký. (2x)

Ale pozor na ně dětičky, dětičky,
jsou to jedovaté houbičky. (2x)

10. úkol – b): Vytvoř několik hub z modelíny

Až dozpíváš, procvič své prstíky a vytvoř několik hub z modelíny. Můžeš si je dát na výstavu, třeba na místečko, kam se domluvíš s rodiči. Nezapomeň si zopakovat i básničky z 1. úkolu.

Výborně, pokud jsi už na této straně, své úkoly máš skvěle zvládnuté.

Zasloužíš POCHVALU!!!

